

September 2026

Movestic Global

Händelser

- Stigande räntor och högre riskpremier pressade de globala marknaderna under september.
- Teknologisektorn, driven av AI och halvledare, gick mot strömmen och höll uppe USA-börsen.
- Movestics fonder var överlag stabila under månaden, med något bättre utveckling i Global.

Månadskommentar

De internationella börserna sjönk generellt sett under månaden, pressade bland annat av stigande räntor. Ett fortsatt högt oljepris, en höjning från Fed samt ett antal andra faktorer bidrog till att räntorna, framförallt de amerikanska men även internationellt, steg kraftigt under månaden. För krediter medförde även vidare spreadar, alltså att investerarna begärde mer kompensation för att ta risk, att månaden blev svag. Regionalt gick Tillväxtmarknader och Europa svagare än USA; stark uppgång i teknologi innebar att Nasdaq till och med var upp runt 4 procent på en i övrigt svag marknad. Teknologisektorn i sin tur drevs framför allt av AI infrastruktur; halvledare, t.ex AMD och Intel var upp kraftigt och även de så kallade Mag7 fortsatte stiga. Under september var det framför allt Meta som under månaden lanserade AI-assistenten Muse som drog. Det gjorde också att kommunikationstjänster, där Meta hör hemma nuförtiden, var näst bästa sektor efter teknologi. Som vi skrev förra månaden så var det en något högre sannolikhet för en räntehöjning än en sänkning från Fed vilket också blev fallet vid septembermötet. Eftersom det är sällan Fed höjer bara en gång prisades flera höjningar in vilket som nämnt innebar att även långa räntor steg. Starka siffror från arbetsmarknaden i USA samtidigt det kom oväntat höga inflationssiffror i flera europeiska länder pressade också upp räntorna. Det övergripande temat för månaden var just detta; högre räntor och för en längre period. Sett i det ljuset var aktiemarknaden generellt sett ganska motståndskraftig med en begränsad nedgång. Långa obligationer i USA var ned dryga 6 procent medan S&P var i stort sett oförändrad. Movestics fonder var i likhet med börserna relativt sett oförändrade; lite bättre i Global men i övrigt i stort sett runt nollstrecket.

Fondens utveckling

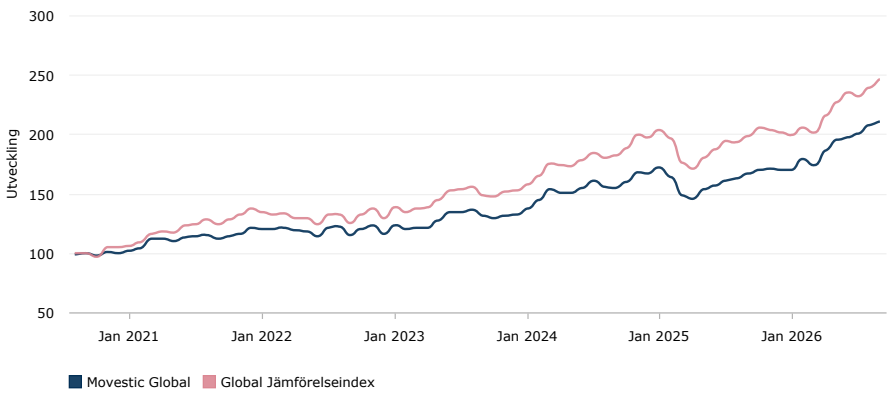

Portföljförvaltare



Johan Tjeder har under de senaste 15 åren varit fondförvaltare, tidigare hos Atlant Fonder och sedan 2016 på Movestic. Johan har en bred erfarenhet från finansmarknaden, bland annat som mäklare, market maker, analytiker och utbildare.



Anders Nordbrandt har de senaste 14 åren arbetat som fondförvaltare. Först inom Monyx Financial Group AB, därefter Solidar Fonder AB och sedan 2019 inom Movestic. Anders har förvaltat direktinvesterande fonder, fond-i-fonder, samt fonder med olika derivatstrategier och har lång erfarenhet av bland annat fondutvärdering och exekvering.

Allmän information

Fondbolag	Movestic Fonder AB
Startdatum	Aug 2020
Likviditet	Daglig
Förvaltningsavgift	1.60%
Total avgift	2,00%
EU-klassificering	Artikel 8
Basvaluta	SEK
Fund AUM	2B SEK
Jämförelseindex	100% NASDAQ Global Large Mid Cap NTR
ISIN	SE0014401006
Syntetisk riskindikator	4 av 7
Tillgångslag fördelning	100 % aktier
Stopptid	11:00
Minsta köpbelopp	00 SEK

Detta är marknadsföringsmaterial. Värdet/avkastningen av investeringar kan sjunka likväl som öka. Historisk avkastning är ingen garanti för framtida avkastning. De pengar som placeras i fonden kan både öka och minska i värde och det är inte säkert att du får tillbaka hela det insatta kapitalet. För fonden finns en informationsbroschyr och ett fondfaktablad tillgängliga på svenska att ladda hem från Movestic Fonder. På följande länk kan du på svenska läsa eller ladda hem en sammanfattning av investerares rättigheter Klicka här

September 2026

Movestic Global

Månadsavkastning

	ÅR	JAN	FEB	MAR	APR	MAJ	JUN	JUL	AUG	SEP	OKT	NOV	DEC	ÅR
Fond	2026	0.15	5.12	-2.98	7.55	4.44	0.98	1.83	3.65	1.46				24.07
Index	2026	-1.18	3.38	-2.33	7.22	5.13	3.91	-1.46	3.25	2.80				22.25
Fond	2025	2.61	-4.63	-9.07	-1.93	4.98	2.25	2.79	0.88	2.71	1.84	0.77	-0.81	1.57
Index	2025	3.39	-3.71	-10.19	-2.96	5.39	3.69	3.88	-0.57	2.85	3.27	-0.52	-1.25	2.19
Fond	2024	3.61	5.03	6.41	-1.56	-0.44	2.82	3.95	-3.40	-0.20	3.31	4.69	-0.16	26.27
Index	2024	3.24	4.36	6.59	-0.82	-0.24	2.95	2.93	-2.03	1.13	3.35	6.07	-1.24	29.14
Fond	2023	6.53	-2.90	1.17	-0.34	5.41	5.40	-0.09	1.69	-3.71	-1.67	1.52	0.90	14.19
Index	2023	7.66	-3.23	2.26	0.37	5.12	5.16	0.69	1.36	-4.85	-0.29	2.50	0.82	18.28
Fond	2022	-1.10	0.17	1.31	-2.00	-0.76	-3.57	6.60	0.77	-6.01	4.23	2.75	-5.91	-4.24
Index	2022	-1.93	-1.49	0.83	-3.29	0.02	-4.07	6.46	0.38	-5.60	5.56	3.93	-6.01	-5.98
Fond	2021	1.50	2.47	7.47	0.42	-1.97	2.88	0.68	1.25	-3.03	2.09	1.49	4.37	21.04
Index	2021	1.03	3.14	6.56	1.20	-0.35	4.49	1.30	2.88	-2.89	3.14	3.16	3.73	30.69
Fond	2020								-1.08	0.92	-2.18	3.17	-0.64	0.11
Index	2020								-0.65	0.41	-2.92	7.82	0.53	4.98

Avkastning

	MOVESTIC GLOBAL	GLOBAL JÄMFÖRELSEINDEX
1 Mån	1.46%	2.80%
3 Mån	7.09%	4.59%
6 Mån	21.47%	22.51%
I år	24.07%	22.25%
Sedan start	110.85%	146.17%

10 största innehaven

iShares MSCI EM SRI UCITS ETF	6.16%
Nvidia Corp	5.92%
Apple Inc	4.15%
Microsoft Corp	3.99%
ASML Holding NV	3.62%
Alphabet Class A	3.40%
SAMSUNG ELECTRONICS CO LTD	3.31%
Comfort Systems USA Inc	2.71%
Yangzijiang Shipbuilding Ltd	2.55%
Regeneron Pharmaceuticals, Inc	2.51%

Regional fördelning

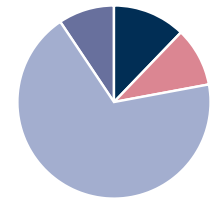

Asien	12.2%
Tillvaxtmarknader	9.9%
Nordamerika	68.6%
Europa	9.4%

5 starkaste innehaven

Meta Platforms Inc	31.89%
CSPC Pharmaceutical Group Ltd	16.67%
APPLIED MATERIALS INC	16.04%
MICRON TECHNOLOGY INC	15.56%
ASML Holding NV	14.87%

5 svagaste innehaven

APR Corp/Korea	-17.26%
ROPER TECHNOLOGIES INC	-14.41%
Amdocs Ltd	-14.09%
Ipsen SA	-11.40%
Allstate Corp/The	-10.48%

Sektorfördelning

Informationsteknologi	30.68%
Finans	17.62%
Industri	12.19%
Hälsovård	10.73%
Sällanköp	8.00%
Kommunikation	7.48%
Energi	4.16%
Dagligvaror	4.12%
Verktyg	2.09%
Material	1.63%
Fastighet	1.33%
Övrigt	0.00%

Tillgångslag fördelning

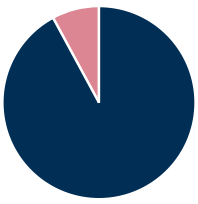

Aktier	92.1%
Cash	7.9%

Hållbarhetsinformation

Morningstar hållbarhet	3 av 5
UN Global Compact	Ja
UNPRI	Ja
Swesif Hållbarhetsprofil	Ja
Använder exkludering	Ja
Bolagspåverkan	Ja
Främjar/Beaktar hållbarhetsrisker	Ja

Kontaktinformation

Hemsida	www.movesticfonder.se
Mailadress	info@movesticfonder.se
Telefon	08-120 392 00

Hållbarhetsinformation

Fonden främjar miljörelaterade och sociala egenskaper genom att använda sig av exklusionsstrategier. Fonden har som krav att de bolag de investerar inte har en omsättning som till mer än 5 % kan härledas till de sektorer som omfattas av fondens exklusionsstrategier. Dessutom ställer fonden krav på att samtliga bolag som fonden investerar ska följa FN Global Compact och OECDS riktlinjer för multinationella företag kring miljö, mänskliga rättigheter, arbetsvillkor och affärsetik. Fonden placerar inte i bolag som är involverade i följande produkter och tjänster. Högst 5 % av omsättning i det bolag placeringen sker i får komma ifrån: Klusterammunition, antipersonella minor, kärnvapen, civila handeldvapen, tobak, pornografi, termiskt kol, oljesand, uran, GMO. Då fonden gör direktinvesteringar i aktier har fonden möjlighet att påverka bolag i en hållbar riktning. Movestic röstar på alla bolagsstämmor för de investeringar som Movestic Global har. Movestic använder sig även av en hållbarhetsrådgivare för att säkerhetsställa att alla omröstningar görs med hållbarhet i åtanke. EU klassificering Artikel 8

Detta är marknadsföringsmaterial. Värdet/avkastningen av investeringar kan sjunka likväl som öka. Historisk avkastning är ingen garanti för framtida avkastning. De pengar som placeras i fonden kan både öka och minska i värde och det är inte säkert att du får tillbaka hela det insatta kapitalet. För fonden finns en informationsbroschyr och ett fondfaktablad tillgängliga på svenska att ladda hem från Movestic Fonder. På följande länk kan du på svenska läsa eller ladda hem en sammanfattning av investerares rättigheter Klicka här